

# De Agro-foodsector en CETA :

Luc Vanoirbeek

VLEVA

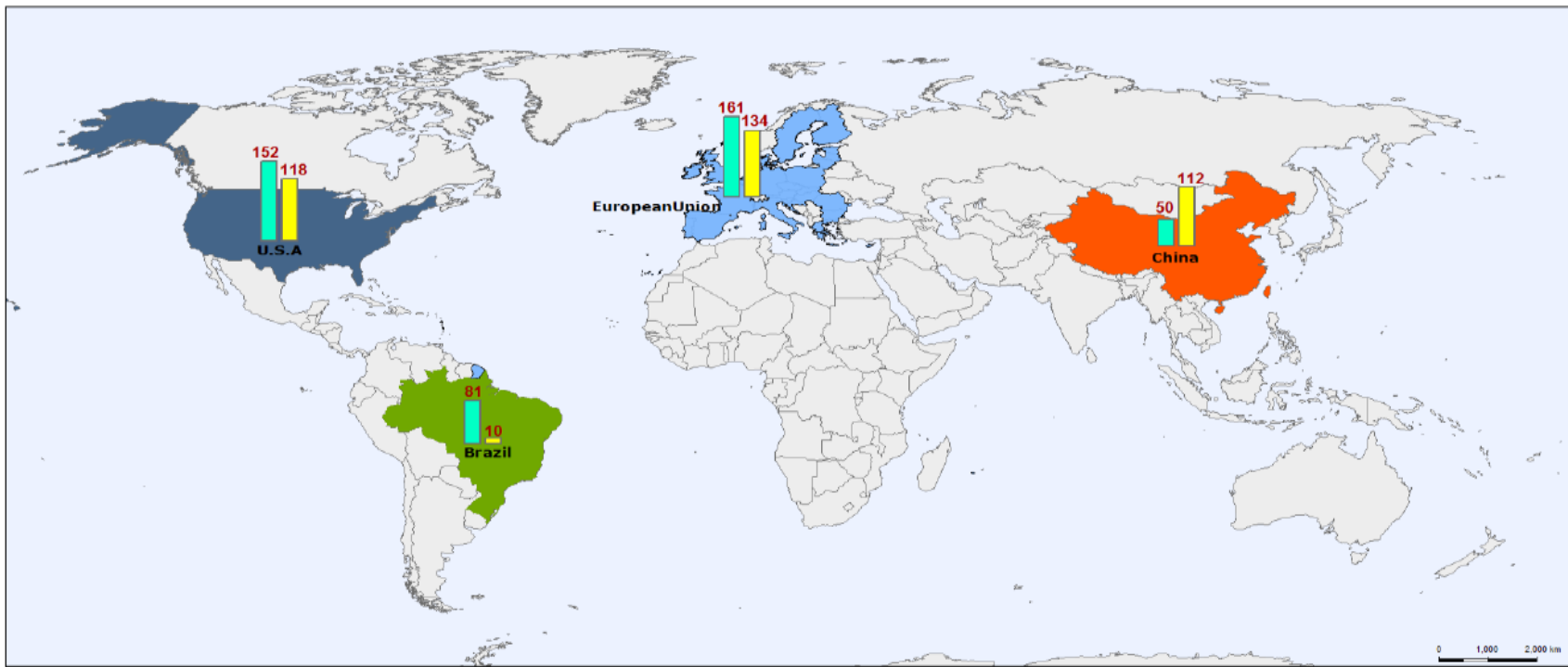
28 september 2016



**BOERENBOND**  
trouw aan land- en tuinbouw

# Wereldhandel

## Main agro-trade flows



Agri-Food Trade (Avg 2013-2015 in billion US\$)

- Exports
- Imports

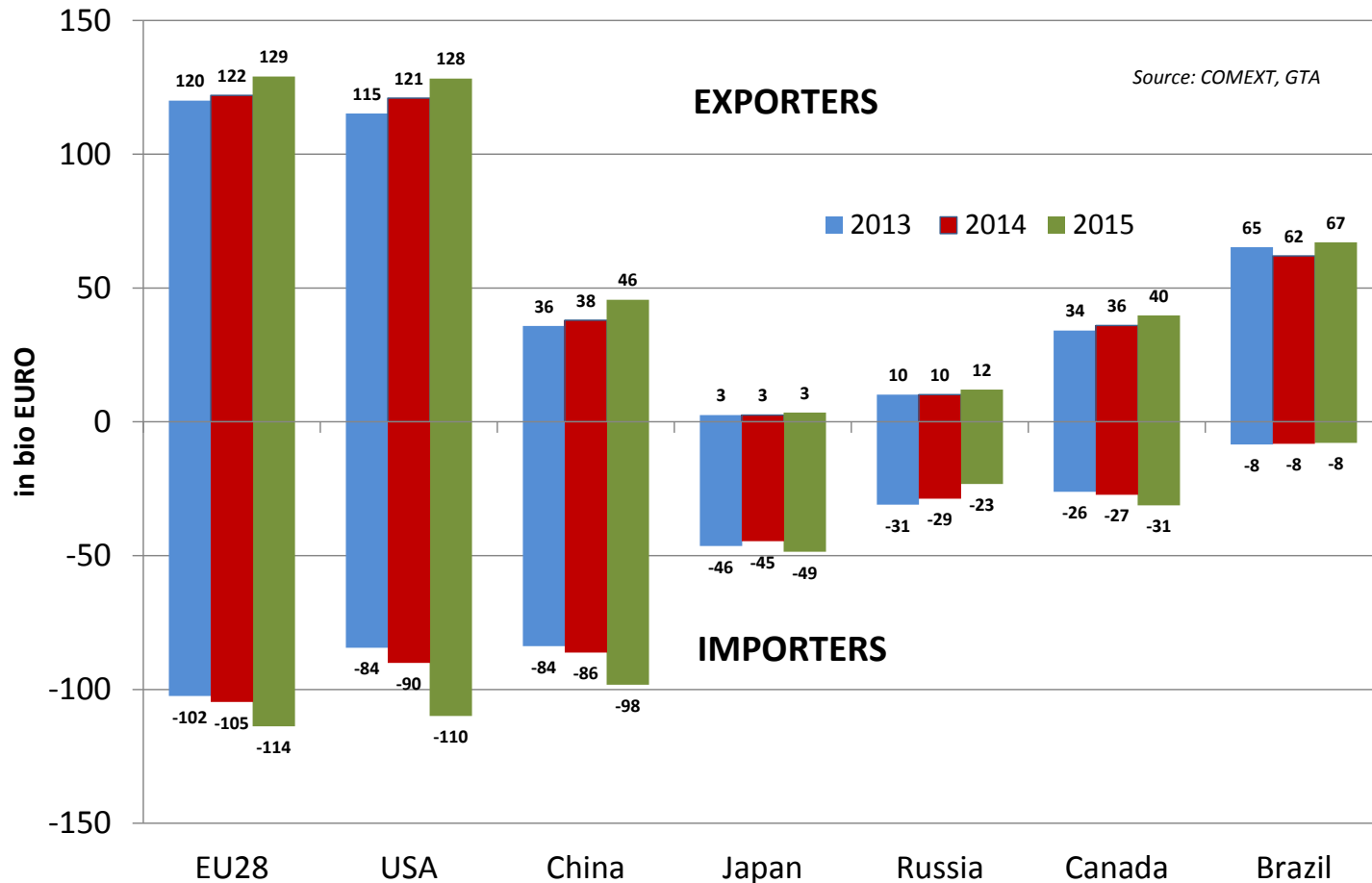
Source: COMEXT, GTA  
Cartography: DG AGRI GIS-Team 04/2016



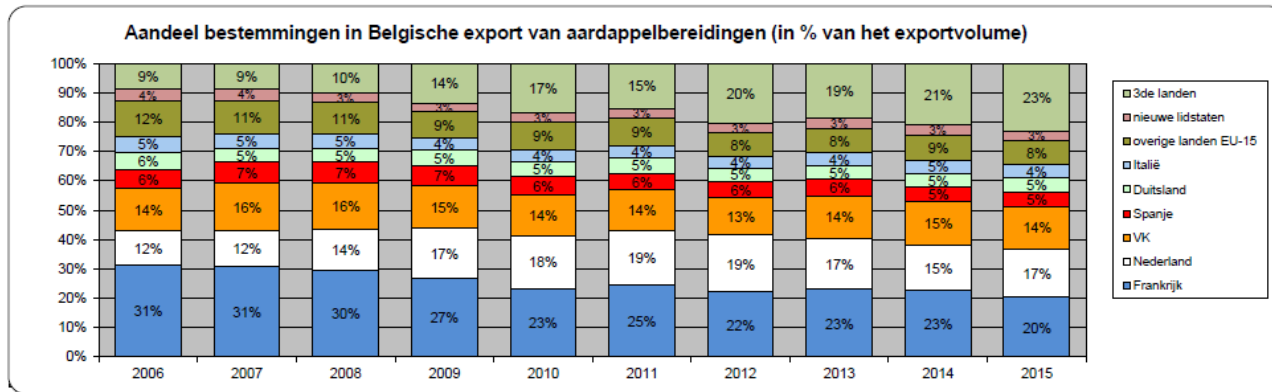
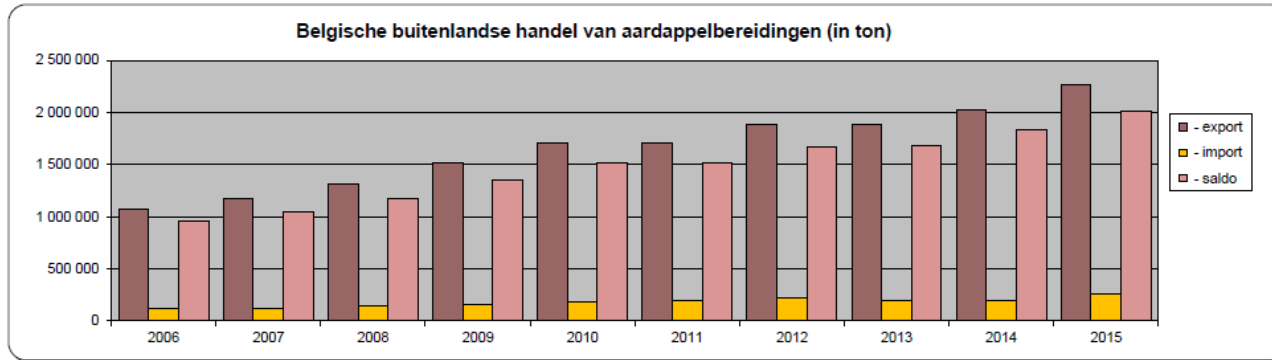
Map Projection World: Eckert III - Map Scale 1:110.000.000

© EuroGeographics Association for the Administrative Boundaries  
Note: The borders of the map does not necessarily represent the official position of the EU. The map has only a statistical value.

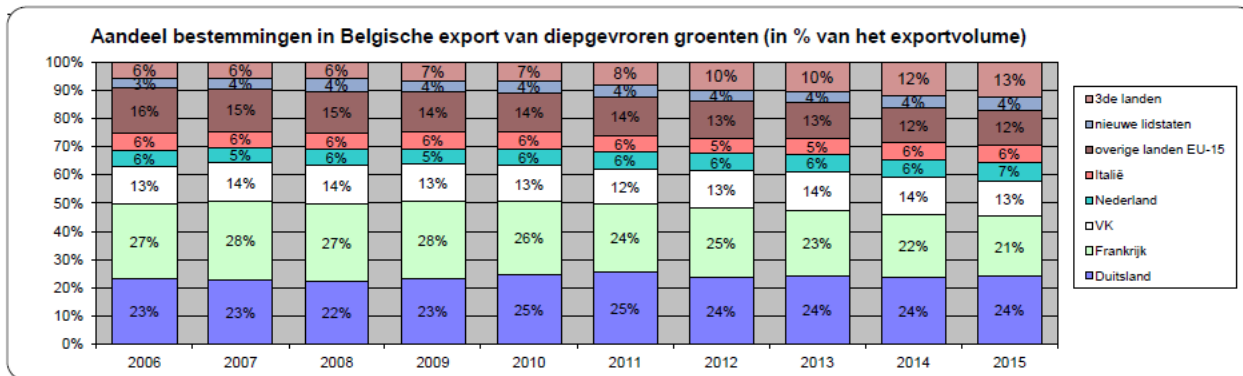
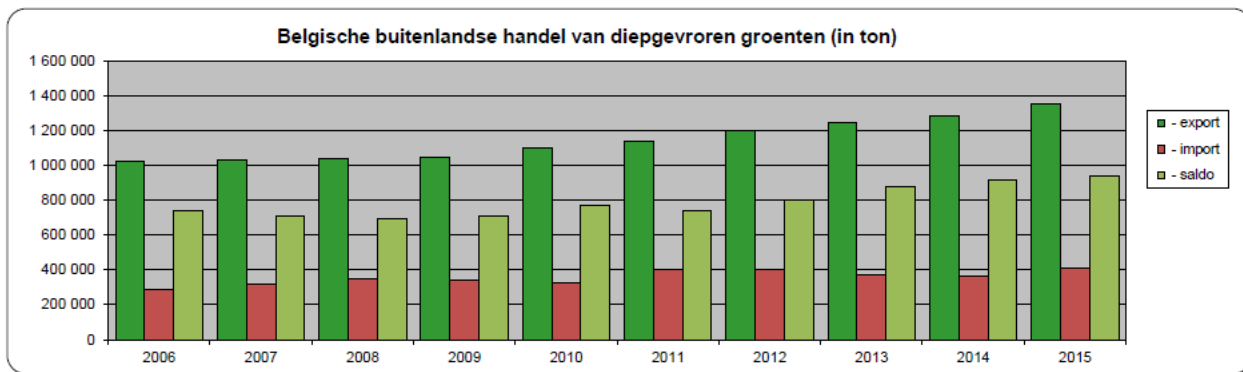
# Handelsbalans partners



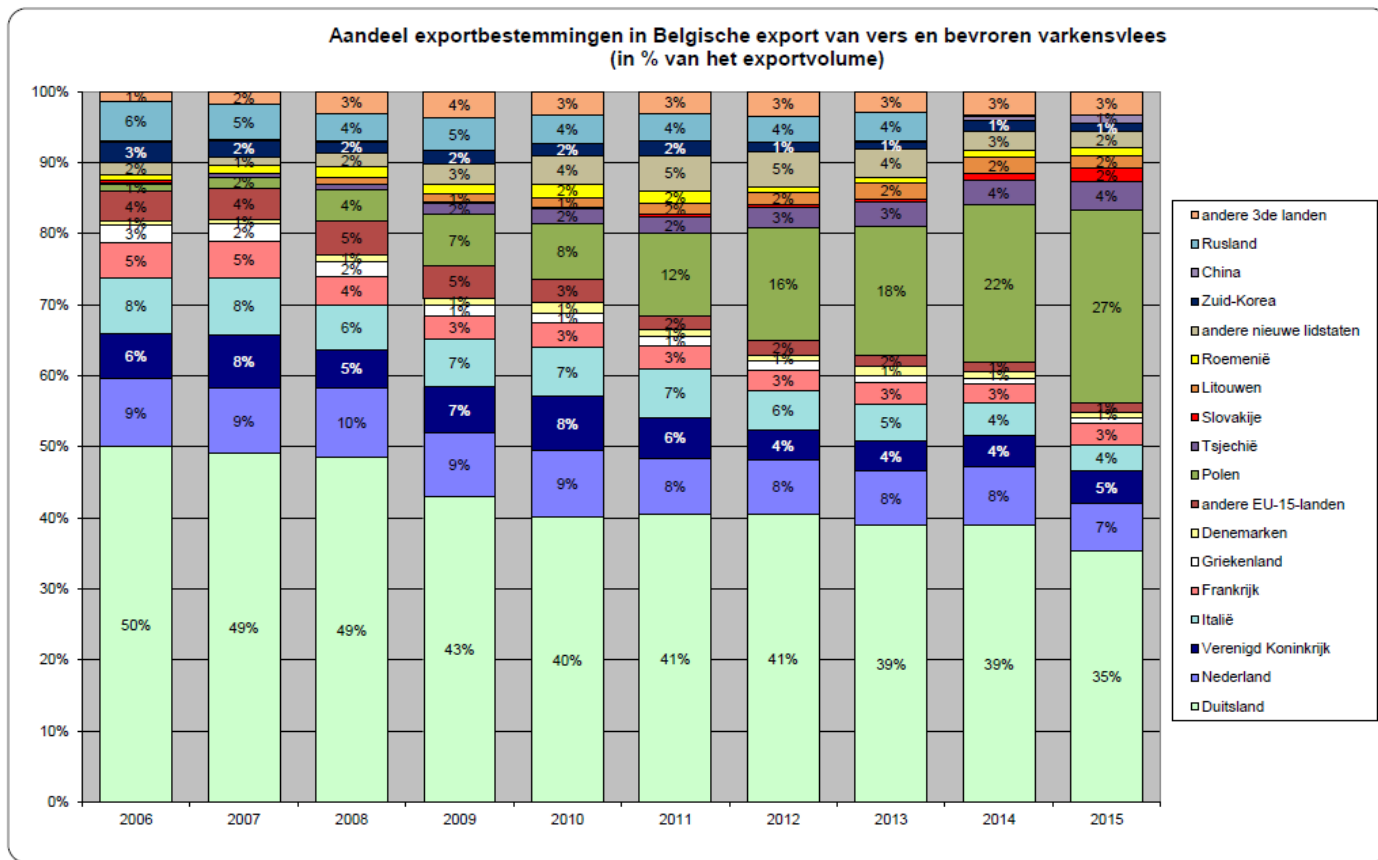
# Voorbeeld : verwerkte aardappelen



# Voorbeeld: diepvriesgroenten.



# Voorbeeld : varkenssector

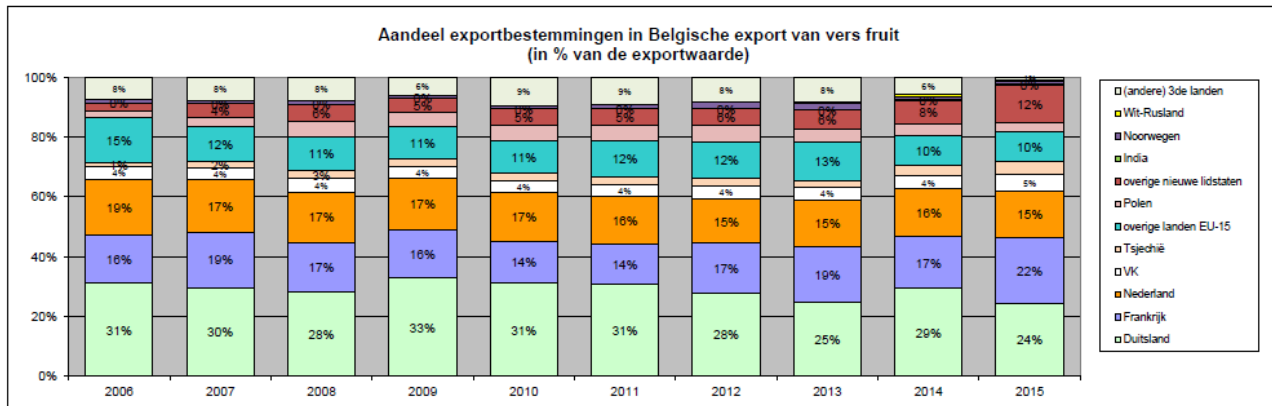


# Voorbeeld : fruit

Belgische export van vers fruit per exportbestemming (in 1.000 euro)

	2006	2007	2008	2009	2010	2011	2012	2013	2014	2015
Duitsland	643 961	631 938	616 652	678 191	610 226	597 930	565 977	515 478	593 360	489 555
Frankrijk	333 652	394 921	362 861	331 347	267 180	261 867	333 680	385 038	349 653	441 306
Nederland	384 237	371 156	367 605	349 525	323 255	307 526	296 817	318 088	321 053	309 767
VK	87 938	82 164	96 576	79 812	71 336	78 668	90 921	85 101	87 918	107 626
Tsjechië	26 241	43 675	58 039	52 983	55 254	46 532	50 535	50 964	72 620	84 685
overige landen EU-15	309 252	254 146	248 151	228 071	209 639	234 415	250 859	266 468	203 965	198 512
<b>Totaal EU-15</b>	<b>1 785 281</b>	<b>1 778 001</b>	<b>1 749 883</b>	<b>1 719 931</b>	<b>1 536 890</b>	<b>1 526 937</b>	<b>1 588 790</b>	<b>1 621 137</b>	<b>1 628 569</b>	<b>1 631 452</b>
Polen	43 795	64 663	113 202	91 734	97 883	101 445	108 998	87 392	73 474	65 746
overige nieuwe lidstaten	55 729	94 484	124 291	103 574	106 479	105 659	111 926	131 033	162 891	249 184
<b>Totaal EU-28</b>	<b>1 884 804</b>	<b>1 937 148</b>	<b>1 987 376</b>	<b>1 915 238</b>	<b>1 741 251</b>	<b>1 734 041</b>	<b>1 809 713</b>	<b>1 839 562</b>	<b>1 864 935</b>	<b>1 946 381</b>
Noorwegen	21 052	22 443	23 591	18 470	21 964	28 364	41 745	44 918	19 822	25 303
India	0	0	0	0	26	532	36	0	794	3 746
Wit-Rusland	988	1 963	1 347	481	997	2 146	3 918	15 057	19 930	3 728
(andere) 3de landen	156 132	163 921	171 540	120 591	183 456	173 748	166 261	168 026	113 451	19 634
<b>TOTAAL</b>	<b>2 062 976</b>	<b>2 125 475</b>	<b>2 183 854</b>	<b>2 054 779</b>	<b>1 947 694</b>	<b>1 938 831</b>	<b>2 021 673</b>	<b>2 067 562</b>	<b>2 018 931</b>	<b>1 998 792</b>

Bron: Eurostat + bewerkingen VLAM



# Canada

- EU toezeggingen aan Canada
  - 7-jarige overgangperiode voor granen
    - Tarwe nu al op nul maar nog 7 jaar mogelijk om toch invoerheffing in te stellen
    - 100.000 ton TRQ laagkwalitatieve tarwe, inclusief bestaande WTO TRQ van 39.000 ton
  - TRQ's aan nultarief
    - Rundsvlees – ingefaseerd over 6 jaar
      - 35.000 ton vers, 15.000 ton bevroren rundsvlees, inclusief bestaande 4.160 hormonenvrij WTO TRQ
      - 14.950 ton Hilton beef, nu nog 20 % binnen TRQ
      - 3.000 ton bizonvlees
    - Varkensvlees - ingefaseerd over 6 jaar
      - 81.011 ton, inclusief 6.011 ton WTO TRQ



# Canada

- EU toezeggingen aan Canada
  - SPS – behoud bestaande akkoorden
    - **Geen hormonen**, geen ractopamine, absolute traceerbaarheid
- Canadese toezeggingen aan EU
  - 92,0 % van alle tarieflijnen op 0 bij ingaan akkoord
  - Producten onder aanbodbeheersing (pluimvee, eieren, zuivel)
    - geen verlaging van tarieven bij leveringen boven bestaande TRQ's voor EU bij WTO
    - pluimvee en eieren blijven buiten akkoord, dus geen extra toezeggingen
    - voor zuivel enkel TRQ voor kaas
      - 16.800 ton + 1.700 ton voor industriële kaas, beide ingefaseerd over 6 jaar

# Regionale erkenningen

- Hoogste bescherming aan 145 namen.
- Uitzondering voor 21 namen.
- Oplossingen op maat van de producten.

# Conclusies

- Tweesnijdend zwaard
  - Relatief competitieve sectoren winnen dus moet goed overwogen gebeuren.
- Netto-resultaat
  - Doorgaans positief voor gehele economie
  - Sterk sectorale verschillen
- Dragen bij tot
  - Marktstabilisatie
  - Eerlijke concurrentie
  - Vereenvoudiging handelsverkeer.